

USER MANUAL

Portal **Beasiswa**

Panduan bagi Mahasiswa



Universitas Cendrawasih

2020

PT. Solusi Kampus Indonesia

DAFTAR ISI

DAFTAR ISI.....	2
Pendahuluan.....	3
A. Tinjauan Sistem.....	3
B. Tujuan.....	3
C. Flowchart Aplikasi.....	4
How to..?.....	5
1. <i>Mendaftar Kip-Kuliah</i>	5
2. <i>Login</i>	7
3. Pendaftaran Beasiswa/ Melengkapi Data.....	8

Pendahuluan

A. Tinjauan Sistem

Sistem Informasi Manajemen Beasiswa adalah sebuah sistem untuk pendataan proses pengelolaan beasiswa yang ada di perguruan tinggi. Sistem ini berbasis web yang digunakan secara mandiri oleh perguruan tinggi dalam mendaftarkan mahasiswa dan dalam pengelolaan tawaran beasiswa.

Maksud dan tujuan dari dikembangkannya Sistem Informasi Manajemen Beasiswa ini adalah untuk membantu proses pengelolaan beasiswa yang ada di kampus. Proses pengolahan ini meliputi proses pengelolaan data beasiswa, pengelolaan tawaran beasiswa, pendaftaran beasiswa, verifikasi berkas sampai pengamprahan beasiswa.

Hasil akhir dari Sistem Informasi Manajemen Beasiswa ini adalah terwujudnya sistem yang terintegrasi untuk memberikan pelayanan yang cepat dan akurat kepada penerima beasiswa.

B. Tujuan

- 1) Memudahkan mahasiswa untuk mendaftar beasiswa secara online.
- 2) Membiasakan operator menggunakan alat bantu berupa aplikasi dalam menyelesaikan masalah yang dihadapainya dilapangan.

C. Flowchart Aplikasi

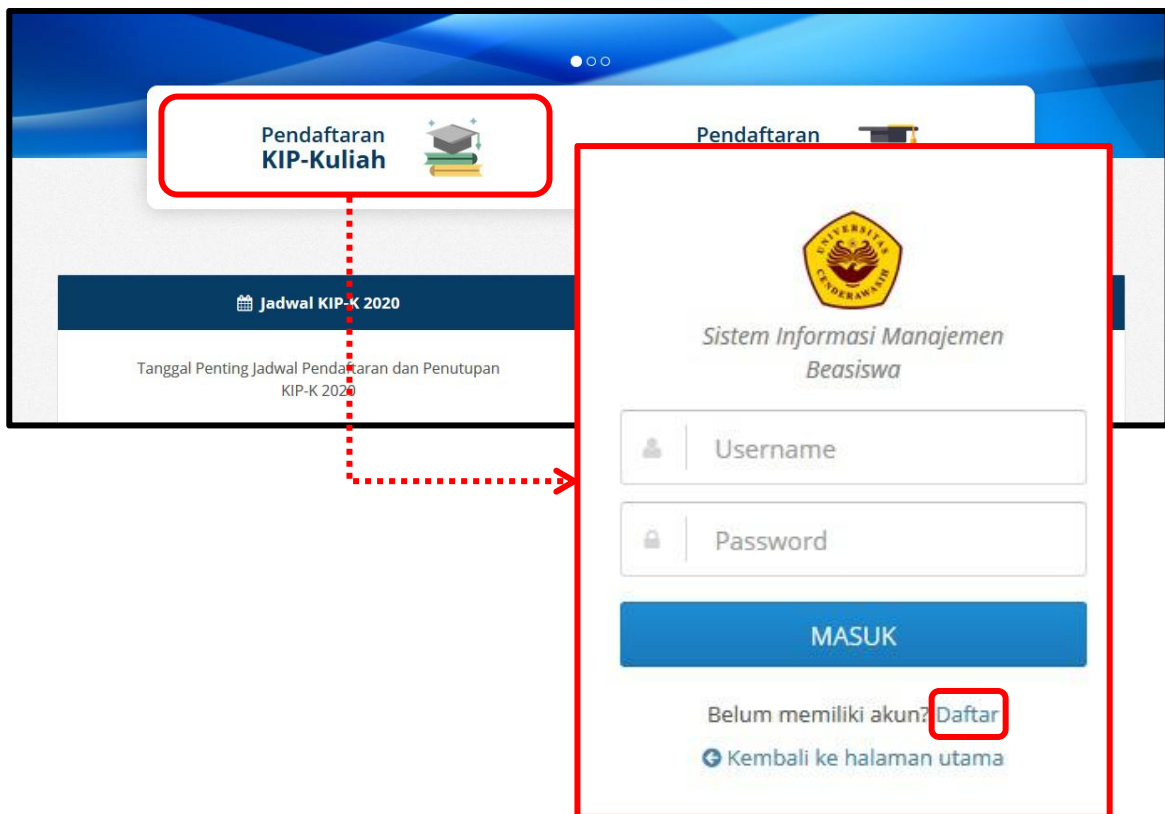


How to..?

1. Mendaftar Kip-Kuliah

Setiap pendaftar beasiswa baik yang sudah diterima sebagai penerima KIP Kuliah atau yang ingin mendaftar KIP Kuliah Mandiri di Universitas Cenderawasih, mendaftar KIP kuliah merupakan langkah utama yang harus dilakukan untuk melengkapi data bagi penerima KIP Kuliah dari kementerian dan mengajukan beasiswa bagi pendaftar KIP Kuliah mandiri di Universitas Cenderawasih. Langkah-langkah untuk melakukan *pendaftaran* adalah sebagai berikut :

1. Ketikkan nama URL dari halaman browser
2. Selanjutnya akan tampil halaman **dan klik Pendaftaran KIP-Kuliah kemudian klik daftar**



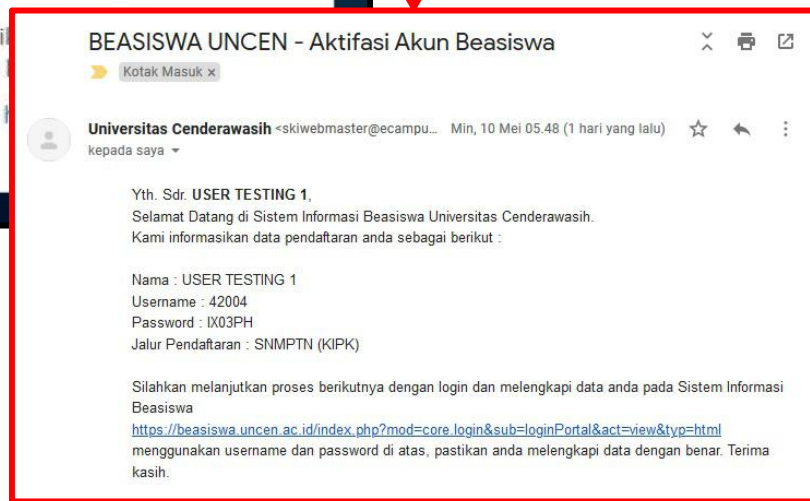
3. Masukkan nomor pendaftaran, kemudian klik tombol **Proses Pembuatan Akun**. Selanjutnya aplikasi akan mengirimkan akun, melalui email yang sudah terdaftar. Gunakan akun yang dikirim melalui email untuk login pada portal beasiswa untuk melengkapi data atau melakukan pengajuan Beasiswa.

Pendaftaran Akun

Nomor Pendaftaran

Sudah memiliki akun? [Kembali ke Login](#)

Tidak menerima surel? [Kembali ke Login](#)



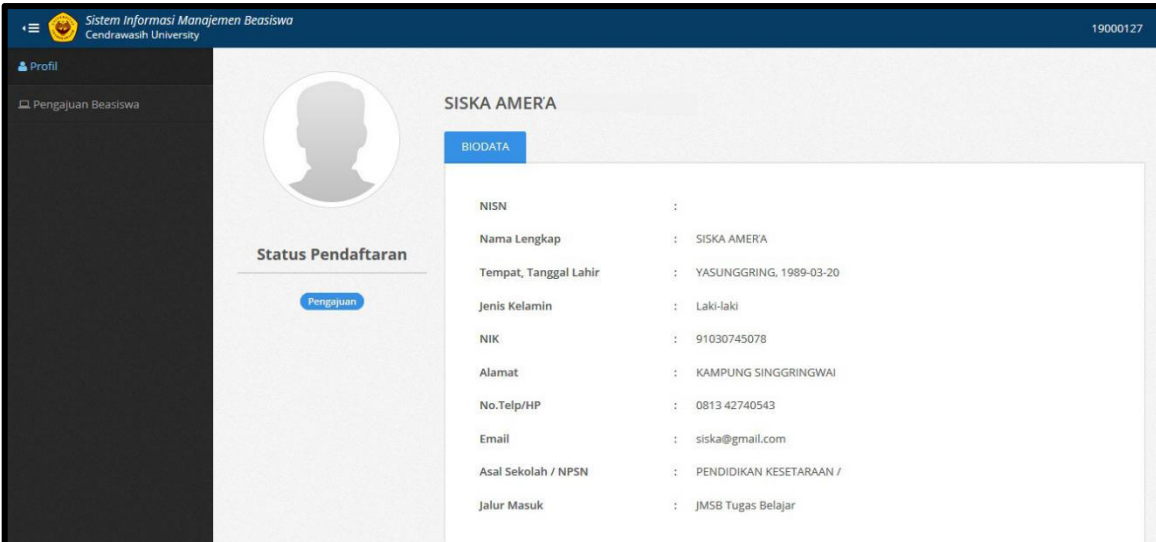
2. Login

Menu ini dipergunakan untuk *login*/masuk ke dalam halaman website Sistem Informasi Manajemen Beasiswa . Langkah-langkah untuk melakukan *Login* adalah sebagai berikut :

1. Ketikkan nama URL dari halaman browser
2. Selanjutnya akan tampil halaman **dan klik Pendaftaran KIP-Kuliah**. Masukkan *username* pada field *Username* dan *password* pada field *Password*, seperti pada gambar di bawah.
3. Kemudian tekan tombol **Masuk**.



4. Setelah proses login berhasil, akan tampil halaman utama dengan menu-menu yang lebih lengkap seperti yang tertampil berikut.



3. Pendaftaran Beasiswa/ Melengkapi Data

Ada 2 hal yang harus diperhatikan sebagai pengguna aplikasi portal beasiswa yaitu sebagai berikut :

1. **Penerima Beasiswa KIP-Kuliah Kementerian** : Jenis pendaftar ini hanya perlu melengkapi data dan persyaratan dokumen setelah melakukan login pada aplikasi portal
2. **Pendaftar Beasiswa KIP-Kulian Mandiri di UNCEN** : Jenis pendaftar ini harus melakukan mengajukan beasiswa dengan mengisi kelengkapan persyaratan beasiswa dan menjalani proses seleksi beasiswa.

Adapun langkah-langkah yang harus dilakukan adalah sebagai berikut :

1. Pilih **Menu Pengajuan Beasiswa** → klik tombol **Daftar**, untuk mahasiswa dengan pendaftaran **KIK-K Mandiri**, dan Pilih menu **Pengajuan Beasiswa** → klik tombol **Ubah** untuk penerima **KIP-K Kementerian**.

a. Form Identitas mahasiswa

Beranda > List Beasiswa > Input Data

Form Pendaftaran - Identitas Diri

BEASISWA KIP-K 2020
Sumber : Kementerian Riset, Teknologi, dan Pendidikan Tinggi
Jenis : BEASISWA KIP-K TAHUN 2020
Periode 01 Maret 2020 s.d. 31 Maret 2020

Ditutup pada 31 Maret 2020

1 Step 1 Identitas 2 Step 2 Nilai Raport 2 Step 3 Prestasi 3 Step 4 Unggah Berkas

NISN

Nama Lengkap

Jenis Kelamin

NPSN / Asal Sekolah

No	Aksi	Beasiswa
1.	<input type="button" value="Detail"/> <input type="button" value="Ubah"/>	KIP-K 2020 Baru Sumber : Kementerian Riset, Teknologi, dan Pendidikan Tinggi Jenis : BEASISWA KIP-K TAHUN 2020 Periode : 01 Maret 2020 s.d. 31 Maret 2020

b. Form Nilai Raport




Progress: Step 1 Identitas, Step 2 Nilai Raport, Step 3 Prestasi, Step 4 Unggah Berkas

No	Raport	Nilai Rata-rata
1	Semester 5	<input type="text" value="80.00"/>
2	Semester 6	<input type="text" value="75.00"/>
3	Semester 7	<input type="text" value="80.00"/>
4	Semester 8	<input type="text" value="90.00"/>
Total Rata-rata Nilai Raport		

[Sebelumnya](#) [Simpan & Lanjut](#)

c. Form Prestasi Mahasiswa

[+ Tambah](#)

No	Aksi	Tingkat Prestasi	Jenis Prestasi	Keterangan
1	 	Daerah	Prestasi Akademik	-
2	 	Nasional	Prestasi Non Akademik	Lomba Balet
3	 	Nasional	Prestasi Non Akademik	Juara 1 Pencak Silat

[Sebelumnya](#) [Simpan & Lanjut](#)

d. Form Unggah Berkas persyaratan

Form Pendaftaran - Unggah Berkas


BEASISWA KIP-K 2020
Sumber : Kementerian Riset, Teknologi, dan Pendidikan Tinggi
Jenis : BEASISWA KIP-K TAHUN 2020
Periode 01 Maret 2020 s.d. 31 Maret 2020 Ditutup pada 31 Maret 2020

Progress: Step 1 Identitas, Step 2 Nilai Raport, Step 3 Prestasi, Step 4 Unggah Berkas

No	Nama Dokumen	Ketentuan	Unggah	Dokumen
1	Fotokopi Halaman Depan Nomor Rekening Buku Tabungan (Harap Dipastikan Terbaca dengan Jelas)	Wajib	Browse... No file selected.	Tidak ada file
2	Fotokopi kartu keluarga	Tidak Wajib	Browse... No file selected.	Tidak ada file
3	Fotokopi KRS Semester 1 s.d Semester Terakhir yang ditempuh yang dilegalisir	Tidak Wajib	Browse... No file selected.	Tidak ada file
4	Fotokopi KTM sebagai bukti mahasiswa aktif	Wajib	Browse... No file selected.	Tidak ada file

[Sebelumnya](#) [Simpan & Selesai](#)

2. Klik **Simpan** Jika sudah selesai, maka data mahasiswa akan tampil pada daftar calon penerima beasiswa .

3. Untuk mengedit data, tekan tombol  (**Ubah**) pada kolom **Aksi**. Ubah data sesuai dengan kebutuhan, tekan tombol **Ubah** untuk menyimpan perubahan data.

Sukses! Data Berhasil Disimpan

No	Aksi	Beasiswa
1.	<div style="display: flex; flex-direction: column; gap: 5px;"> Detail Ubah</div>	KIP-K 2020 Baru <i>Sumber : Kementerian Riset, Teknologi, dan Pendidikan Tinggi</i> Jenis : BEASISWA KIP-K TAHUN 2020 Periode : 01 Maret 2020 s.d. 31 Maret 2020